



دائرة القضاء
JUDICIAL DEPARTMENT



قيد ملف توجيه أسري

عبر الموقع الإلكتروني

دعونا نتعرف أكثر على هذه الخدمة

إرشادات عامة قبل البدء:

1. يجب تسجيل الدخول أولاً من خلال (حساب الهوية الرقمية) لمقدم الطلب:

تسجيل الدخول بالهوية الرقمية

2. لتجربة أفضل ننصح باستخدام الخدمة عبر جهاز حاسب ومتصفح حديث مثل:



3. يجب أن يتوفر لديك (رقم الهوية) أو (الرقم الموحد) للطرف الآخر في الملف.

يمكنك الوصول للخدمة من خلال التوجه إلى:

01

الحلول الودية

المحاكم

النيابات

الكاتب العدل والتوثيق

التنفيذ

02

التوجيه والإصلاح الأسري

التوفيق والمصالحة (المدني والتجاري)

طلب قيد بعد الاحالة

الاستشارات الاسرية

03

التوجيه والإصلاح الأسري

قيد ملف أسري جديد

طلب إصدار وثيقة بإشهاد الطلاق

الطلبات المتعلقة بالملف الأسري

طلب إصدار وثيقة إقرار بالمراجعة الزوجية

إصدار شهادة مخالعة

ما الذي تود القيام به؟

تلميحات
ستظهر هنا تلميحات
لمساعدتك
في إتمام الطلب.


طلب قيد دعوى ابتدائية
بعد الإحالة من الحلول البديلة
تقديم طلبات قيد دعوى في حالة تعذر
الصلح امام الحلول البديلة


قيد معاملة جديدة
تتضمن قيد دعاوى (جديدة) لدى التوفيق
والمصالحة أو المحاكم الابتدائية

04

قم باختيار (قيد معاملة جديدة) للبدء

1 موضوع الدعوى 2 طلبات الدعوى 3 أطراف الدعوى 4 قيد الدعوى 5 تقديم الطلب

من أنت؟

1 تلميحات
تحدد صفتك نوع الدعوى
التي تريد قيدها

محكمة
أبوظبي
للأسرة
المدنية

لطلبات الأحوال الخاصة بغير المسلمين المنظورة امام محكمة الأجنبي
غير المسلمين وتشمل (الزواج المدني، التركات ووصايا غير المسلمين)

تجاري

مختص بالمنازعات التجارية ضد \ بين التجار أو الشركات التجارية أو البنوك أو
الأعمال التجارية

تركات

هي دعاوى المختصة بحصر الإرث و القيام بتصفية التركات وتوزيعها
حسب القوانين

إيجاري

مختص بالحقوق و المنازعات الايجارية بين الملاك والمستأجرين و المؤجرين
حول عقد ايجار موثق في إمارة ابوظبي

أسري

الطلبات المتعلقة بالمنازعات بين افراد الاسرة فيما يتعلق بالطلاق والنفقة
والحضانة والرؤية والوصاية وغيرها أوالمطالبة بالحقوق الاسرية

إداري

مختص بالمنازعات الإدارية في المؤسسات العامة او الحكومية او الشبه
حكومية

عمالي

الدعاوى التي يرفعها العمال أو أصحاب العمل بموجب العقود العمل التي
تشرف عليها الوزارة المختصة

مدني

تتعلق بالمنازعات ضد / بين الافراد والمؤسسات التي تختص بحقوق
الآخرين الخاصة او ممتلكاتهم

05

قم باختيار (أسري) لقيد ملفات التوجيه الأسري

أسري 

حدد صفة أصحاب الطلب لإظهار الدعاوى و الطلبات المرتبطة
ذكر

الزوج الاب الحاضن الاخ الابن الوصي
الولي الشرعي خطيب

أنثى

الزوجة المطلقة المرضع الام الابنة طالبة الزواج
خطيبة الحاضنة أخرى

06

قم باختيار صفتك في الملف

الأحوال الشخصية حقوق ما بعد الطلاق حقوق أسرية

حقوق ما بعد الطلاق 

اثبات المراجعة الزوجية

اثبات طلاق

التفريق للعلل

التفريق للضرر

اثبات المخالعة

الطلاق للشقاق

07

قائمة ما تم اختياره

السابق متابعة موضوع الدعوى غير متوفر

قم باختيار موضوع الملف الأسري ثم الضغط على (متابعة)

تلميحات

يمثل صاحب الحساب أحد أطراف المعاملة ويتم ملء بياناته تلقائياً من بيانات الحساب.

لا بد من إضافة طرف آخر واحد على الأقل.

يمكن إضافة أطراف أخرى بصفات مختلفة حسب طبيعة المعاملة.

في أي فرع تود أن يتم قيد الدعوى؟

المنطقة

الفرع

ما هي طلباتك من المحكمة؟

تاريخ الزواج

رقم عقد الزواج

العلاقة الاجتماعية

صلة القرابة

علاقة الاطراف

سبب الطلاق

التفريق للضرر

التفريق للضرر

تفاصيل إضافية عن وقائع النزاع

اذكر اي تفاصيل إضافية عن وقائع النزاع باختصار وإيجاز...

متابعة

السابق

قم بإدخال تفاصيل الطلب ثم الضغط على (متابعة)

موضوع الدعوى ✓ — طلبات الدعوى 2 — أطراف الدعوى 3 — قيد الدعوى 4 — تقديم الطلب 5

محكمة ابو ظبي الابتدائية-الأحوال الشخصية

تخفيض نفقة

مواد قانونية تهمك في تحديد الأساس القانوني

المادة 63

تحديد النفقة وحدودها + 1- تشمل النفقة الطعام والكسوة والمسكن والتطبيب والخدمة للزوجة إن كانت ممن تخدم في أهلها وما تقتضيه العشرة الزوجية بالمعروف. 2- يراعى في تقدير النفقة سعة المنفق وحال المنفق عليه والوضع الاقتصادي زماناً ومكاناً، على ألا تقل عن حد الكفاية. 3- تكفي شهادة الاستكشاف (المعاينة) في القضاء بالنفقات بأنواعها وأجرة الحضنة والمسكن والشروط التي يتوقف عليها القضاء بشيء مما ذكر.

المادة 64

كيفية زيادة النفقة أو نقصانها + 1- يجوز زيادة النفقة وانقاصها تبعاً لتغير الأحوال. 2- لا تسمع دعوى الزيادة أو النقصان قبل مضي سنة على فرض النفقة إلا في الأحوال الاستثنائية. 3- تحسب زيادة النفقة أو نقصانها من تاريخ المطالبة الفضائية.

متابعة السابق

يمكنك الاطلاع على بعض المواد القانونية للعلم، ثم قم بالضغط على (متابعة)




محكمة ابو ظبي الابتدائية-الأحوال الشخصية 

كصاحب المعاملة، فإن صفتك في الدعوى هي :

المدعي وكيل المدعي و وكيل

الطرف الأول: مقدم المعاملة مريم عبدالرحيم عبدالرحيم العلي

بياناتك المسجلة

Do	الاسم بالعربية	*****
Do	الاسم بالإنجليزية	*****
Do	الجنس	*****
	الجنسية	*****
	بلد الاصدار	*****
	رقم الهوية	*****

التالي

السابق

سيتم سحب بياناتك كمقدم طلب من خلال حسابك الخاص بالهوية الرقمية، قم بالتحقق من البيانات واستكمال باقي المطلوبات

ثم الضغط على (التالي)

10

محكمة ابو ظبي الابتدائية-الأحوال الشخصية

المدعي عليه

شخص منشأة

بالنسبة لهذا الطرف، فإن لدي: / (هذا الطرف):

رقم الهوية الإماراتية الرقم الموحد (زائر فقط)

رقم الهوية الإماراتية

الاسم

تحقق من بيانات الهوية

التالي

السابق

قم بإدخال (رقم الهوية) أو الرقم الموحد للطرف الثاني وبياناته الأخرى المطلوبة ثم الضغط على (التالي)

11

موضوع الدعوى طلبات الدعوى أطراف الدعوى قيد الدعوى 5 تقديم الطلب

محكمة ابو ظبي الابتدائية-الأحوال الشخصية

المدعي عليه (علي عامر المقبالي)

إضافة طرف آخر على المعاملة

التالي

السابق

يمكنك إضافة طرف آخر في الملف من خلال الضغط على (إضافة طرف آخر على المعاملة) وفي حال عدم وجود أطراف آخرين قم بالضغط على (التالي)

12

الجوازات سارية الصلاحية

DRAG AND DROP
أو اضغط هنا للاختيار مرفق

أي مستندات تدعم طلبك

DRAG AND DROP
أو اضغط هنا للاختيار مرفق

متابعة

السابق

قم بإدخال المرفقات المطلوبة
ثم الضغط على (متابعة)

13

توقيع صاحب الطلب

المعاينة و التوقيع

تلميحات

يرجى منك معاينة الطلب بالضغط على زر معاينة أدناه و التأكد من جميع المعلومات المذكورة في الصحيفة و في حالة وجود اي تعديل الرجاء الرجوع والتعديل

معاينة الطلب

السابق

سيتم التوقيع على الصحيفة باستخدام رمز التحقق المرسل لرقم هاتف مقدم الطلب للمتابعة الضغط على زر توقيع وتقديم

توقيع و متابعة

يمكنك الضغط على (معاينة الطلب) لاستعراض الطلب قبل التوقيع عليه
ثم قم بالضغط على (توقيع ومتابعة)

14

توقيع صاحب الطلب

المعاينة و التوقيع

يرجى منك معاينة الطلب بالضغط على زر معاينة أدناه و التأكد من جميع المعلومات المذكورة في الصحيفة و في حالة وجود أي تعديل الرجاء الرجوع والتعديل

معاينة الطلب **السابق**

سيتم التوقيع على الصحيفة باستخدام رمز التحقق المرسل لرقم هاتف مقدم الطلب للمتابعة الضغط على زر توقيع وتقديم

توقيع و متابعة

الرجاء إدخال كلمة المرور لمرة واحدة (OTP) المرسله إلي رقم هاتفك المتحرك المسجل: 971xxxx095

ستنتهي صلاحية كلمة المرور لمرة واحدة خلال 5 دقائق

كلمة المرور لمرة واحدة

OTP التحقق من صحة **إذا لم يصلك رمز التحقق، اضغط هنا لإرسال رمز جديد**

قم بإدخال كلمة المرور لمرة واحدة التي تم إرسالها إليك عبر الرسائل النصية والبريد الإلكتروني ثم الضغط على (التحقق من صحة OTP)

15

موضوع الدعوى ✓ طلبات الدعوى ✓ أطراف الدعوى ✓ قيد الدعوى ✓ 5 تقديم الطلب

تم ملء جميع البيانات المتعلقة بطلبك بنجاح


تلميحات

ينصح بمراجعة البيانات كاملة قبل تقديم الطلب من خلال الضغط الطلب.

تقديم الطلب **تحميل صحيفة الدعوى الإلكترونية** **السابق**

قم بالضغط على (تقديم الطلب) لإرسال الطلب

الإجراءات المتوقعة بعد إرسال الطلب:



تلقي إشعار بالرسائل النصية والبريد الإلكتروني بقبول الطلب متضمناً
رقم الملف الأسري وتاريخ الجلسة

تلقي إشعار آخر عبر الرسائل النصية قبل موعد الجلسة أو في يوم الجلسة متضمناً
رابطاً لحضور جلسة الاتصال المرثي

يمكنكم أيضاً قيد الملفات الأسرية من خلال:

مكاتب المحاماة.
مكاتب الطباعة.