

# دليل المستخدم طلب الإذن بفتح بلاغ

تمكنك هذه الخدمة من التقدم بطلب إلى النيابة العامة للحصول على موافقة لفتح بلاغ لدى الشرطة للتحقيق في واقعة معينة حسب الإجراءات القانونية

 @adjd\_official

 +971 2 800 2353  info@adjd.gov.ae

800 2353

adjd.gov.ae

دائرة القضاء  
JUDICIAL DEPARTMENT



# دليل المستخدم طلب الإذن بفتح بلاغ

## اختيار وصلة النيابة

# 1

التنفيذ الكاتب العدل والتوثيق النيابة المحاكم الحلول الودية

الأكثر استخداماً الخدمات الجديدة خدمات الاستعلام

فتح بلاغ قيد دعوى مدنية رؤية المحضونين حجز مأذون شرعي خارجي

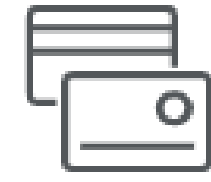
تحويل مخالفات مرورية للنيابة وكالة عامة خدمات التوثيق الإلكترونية طلبات اثناء التداول

جلسات المحاكم عند بعد



# دليل المستخدم طلب الإذن بفتح بلاغ

اختيار وصلة « طلب الإذن بفتح بلاغ »



دفع الغرامات الصادرة في  
القضايا الجزائية



التظلم من القرارات الصادرة في  
القضايا الجزائية



الطلبات المرتبطة بالقضايا  
الجزائية



طلب الإذن بفتح بلاغ



الإستعلامات المرتبطة بالقضايا  
الجزائية



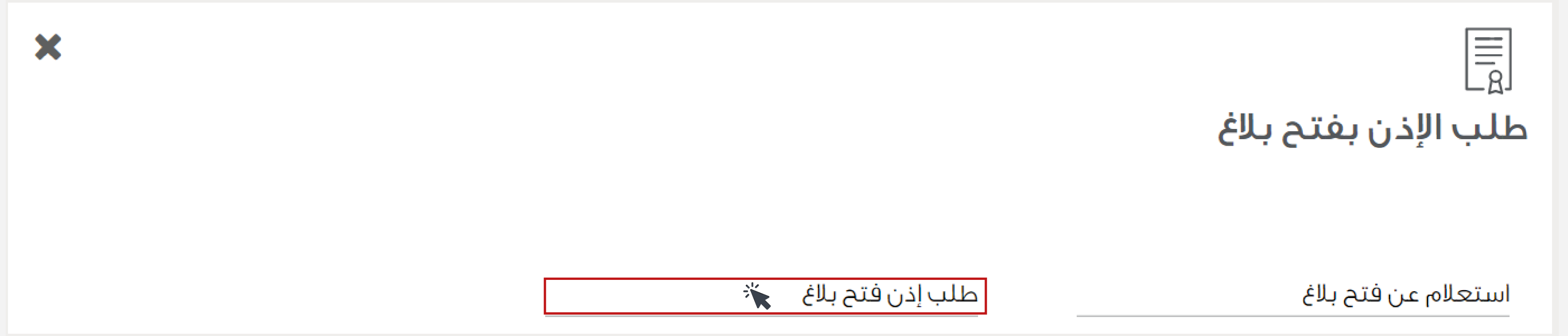
طلب تحويل المخالفات المرورية  
إلى المحكمة



# دليل المستخدم طلب الإذن بفتح بلاغ

# 3

اختيار وصلة « طلب الإذن بفتح بلاغ »



## دليل المستخدم طلب الإذن بفتح بلاغ

# 4

الضغط على (تقديم الخدمة) بعد الإطلاع على بياناتها

العودة

تقديم الخدمة

 @adjd\_official

 +971 2 800 2353  info@adjd.gov.ae

800 2353

adjd.gov.ae

دائرة القضاء  
JUDICIAL DEPARTMENT



## دليل المستخدم طلب الإذن بفتح بلاغ

# 5 الضغط على (التالي) بعد الإطلاع على البيانات لاستكمال تقديم الطلب

التالي

 @adjd\_official

 +971 2 800 2353  info@adjd.gov.ae

800 2353

adjd.gov.ae

دائرة القضاء  
JUDICIAL DEPARTMENT



# دليل المستخدم طلب الإذن بفتح بلاغ

## 6

قم باختيار (نوع البلاغ، نوع الشكوى، المنطقة النيابة المختصة، حالة الإقامة)  
ثم تعبئة نص العريضة

فتح بلاغ	المقدمة
<input type="text"/>	<input type="text"/>
<input type="text" value="شكوى"/>	<input type="text" value="طلب فتح بلاغ"/>
<input type="text" value="اخر"/>	<input type="text" value="اخر"/>
<input type="text" value="اخر"/>	<input type="text" value="اخر"/>
<input type="text"/>	<input type="text"/>




## دليل المستخدم طلب الإذن بفتح بلاغ

# 7

قم باختيار وإضافة أطراف الشكوى وبياناتهم

### بيانات الأطراف

+ وكيل عن + مشكو في حقه + شاكى (1)

النوع	نوع الطرف	الاسم الأول	العائلة	الجنسية	حذف
شاكى	فردى				



# دليل المستخدم طلب الإذن بفتح بلاغ

# 8

قم بإضافة المستندات المطلوبة مثبت بطاقة الهوية الإماراتية وأي مستندات أخرى

المرفقات

المستندات المساعدة +

المرفقات	وصف المرفق	حذف

إرسال إغلاق

# دليل المستخدم طلب الإذن بفتح بلاغ

اضغط ارسال بعد الإنتهاء

# 9

المرفقات	المرفقات	وصف المرفق	حذف

المستندات المساعدة +

إرسال إغلاق



# دليل المستخدم متابعة حالة الطلب

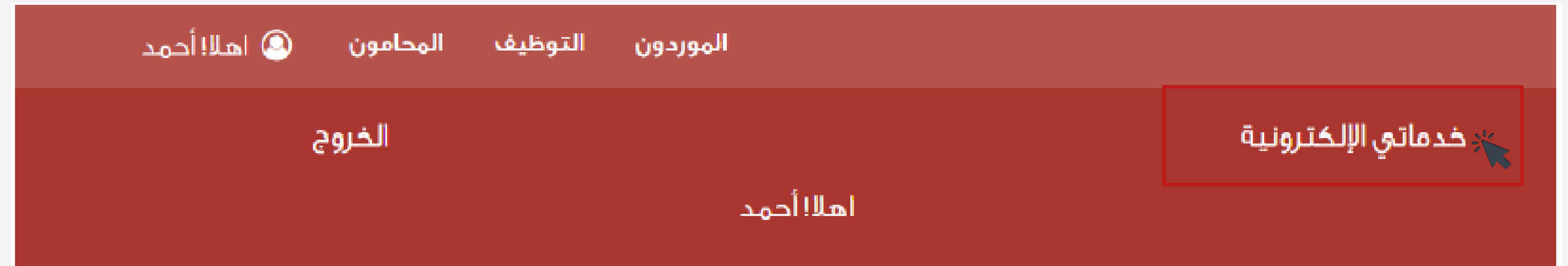
قم بالضغط على (أهلا.....)

1



# دليل المستخدم متابعة حالة الطلب

قم بالضغط على (خدماتي الإلكترونية)



      @adjd\_official

 +971 2 800 2353  info@adjd.gov.ae

800 2353

adjd.gov.ae

دائرة القضاء  
JUDICIAL DEPARTMENT



# دليل المستخدم متابعة حالة الطلب

# 3

## اختيار وصلة النيابة

### طلبات الخدمات الإلكترونية الخاصة بي

يمكنك الإطلاع على حالة طلباتك من خلال الضغط على أنواع الخدمات أدناه



      @adjd\_official

 +971 2 800 2353  info@adjd.gov.ae

800 2353

adjd.gov.ae

دائرة القضاء  
JUDICIAL DEPARTMENT



# دليل المستخدم متابعة حالة الطلب

## 4

قم بالضغط على (طلبات خدمات النيابة العامة الخاصة بي)

يمكنك الإطلاع على حالة طلباتك من خلال الضغط على أنواع الخدمات أدناه

التنفيذ الكاتب العدل والتوثيق النيابة المحاكم الحلول الودية

استعلام طلبات المتعاملين

طلبات خدمات النيابة العامة الخاصة بي

حركات الدفع السابقة

@adjd\_official

+971 2 800 2353 info@adjd.gov.ae

800 2353

adjd.gov.ae

دائرة القضاء  
JUDICIAL DEPARTMENT



# دليل المستخدم متابعة حالة الطلب

## 5

الإطلاع على قائمة الطلبات المقدمة وتفصيلها

### طلبات خدمات النيابة العامة الخاصة بي

رقم المعاملة	رقم طلب الخدمة	الخدمات الإلكترونية	التاريخ	الحالة	تم الدفع	استعراض / تعديل

